

???????? (???? ???? ???? ????)

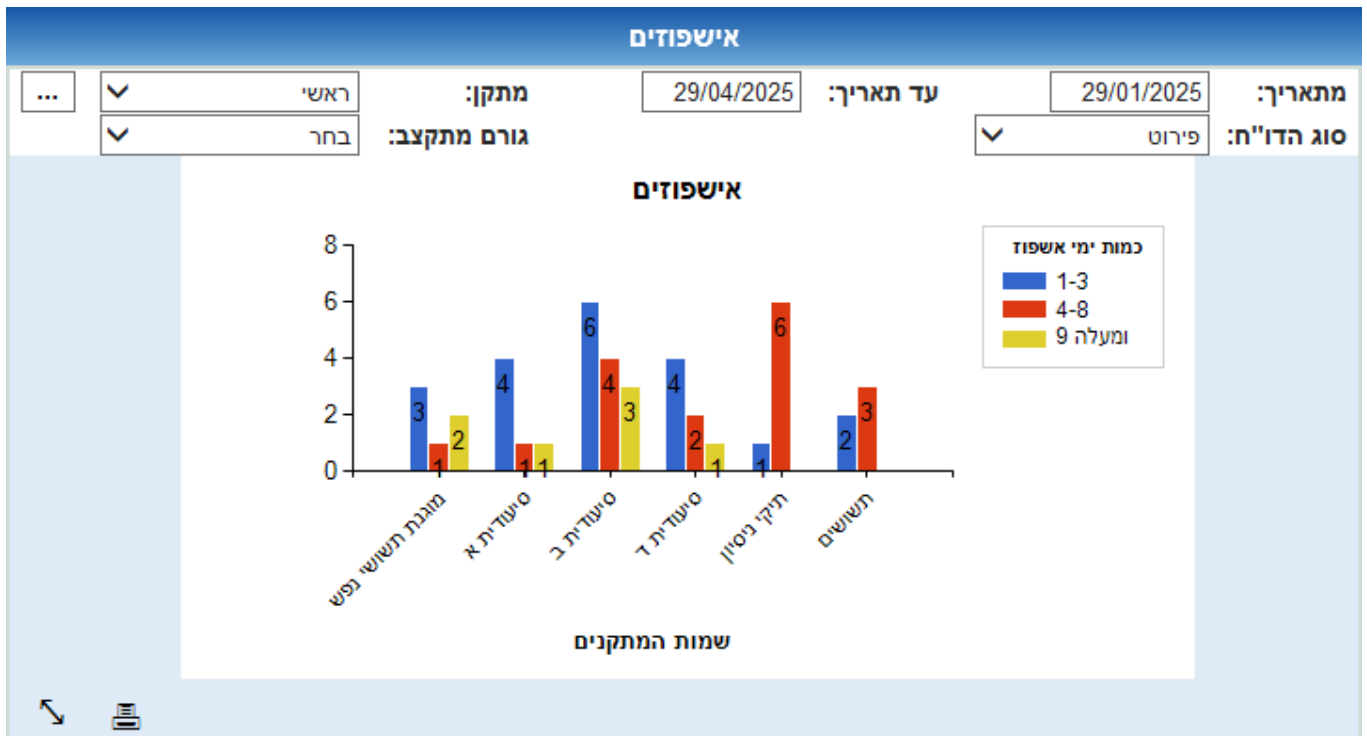
644 29-04-2025 [שולחן עבודה](#) 385

רכיב מידע אשר דרכו ניתן לראות את כל האשפוזים של מקבלי השירות למסגרת.המבר:

ניתן לראות גרף מפורט לפי טווח ימי אשפוז או לחלופין גרף סיכום של סה"כ אישפוזים במתקן.

לחיצה על הגרף תציג פירוט של מקבלי השירות שהיו באשפוז.

אישפוזיםשם הרכיב :



להלן פירוט השדות ברכיב:

בחלק העליון נוכל לראות את נתוני החיפוש:

1.

22/03/2023

עד תאריך:

22/12/1901

מתאריך:

כל מקבלי השירות שאושפזו בטווח התאריכים הנ"ל.

2.



פירוט

סוג הדו"ח:

קביעת הנתונים שנרצה לראות בגרף: פירוט או סיכום.

3.

...



מתקן:

סינון הנתונים ברכיב על ידי בחירת מתקן/מקבץ מתוך רשימה או לחלופין לחיצה על כפתור ... ובחירה מתוך

העץ.

4.

גורם מתקצב: בחר

הצגת הנתונים לפי גורמים מתקצבים.

לחיצה על העמודות בגרף תפתח טבלה עם כל הנתונים בעמודה עליה לחצנו. להלן העמודות בטבלה:

???? ??????

??

"?"

???? ??????


????? ?????? ??????

????? ?????? ??????


????? ??? ??????

?????

לחיצה על האייקון של המדפסת הממוקם בחלק התחתון של הרכיב מצד שמאל תפיק את הנתונים המוצגים ברכיב המידע לקובץ PDF.



לחיצה על האייקון של החץ הממוקם בחלק התחתון של הרכיב מצד שמאל תפתח את הגרף למסך נפרד גדול יותר.

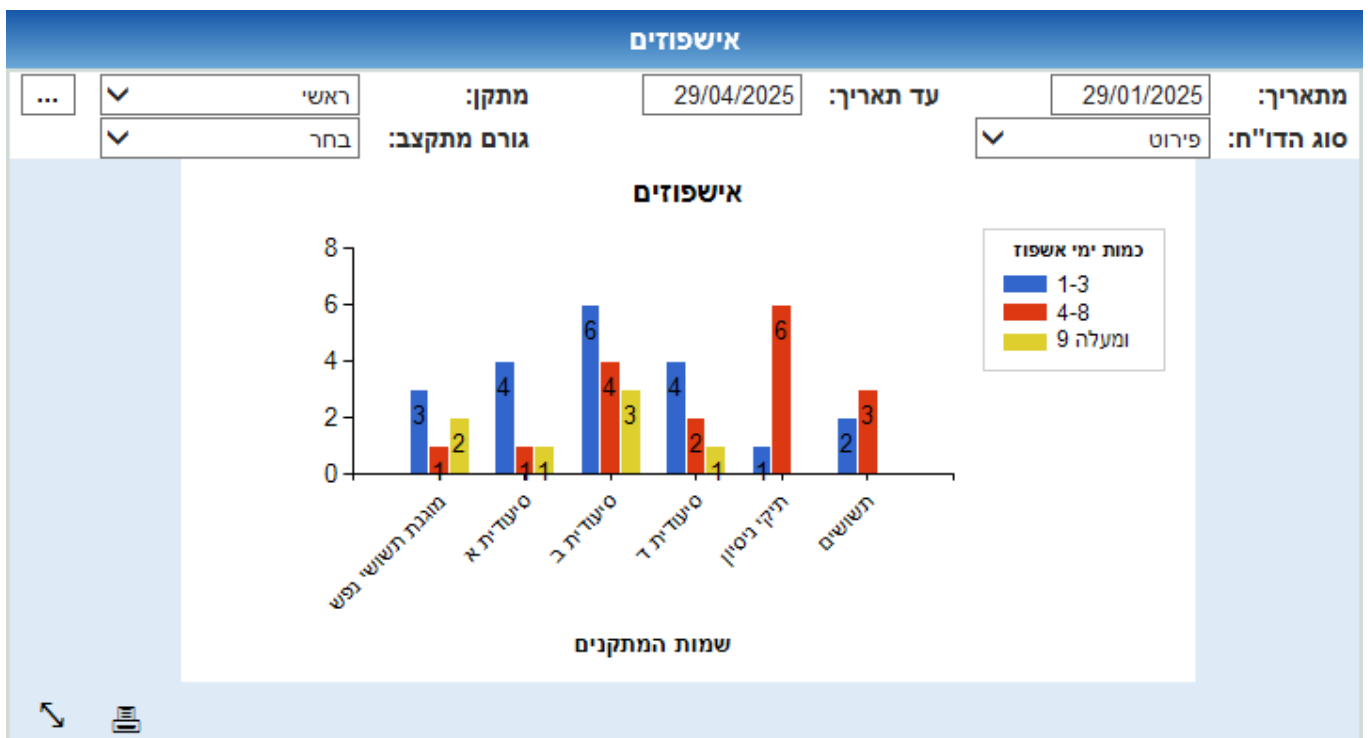


רכיב מידע אשר דרכו ניתן לראות את כל האשפוזים של מקבלי השירות למסגרת.הסבר:

ניתן לראות גרף מפורט לפי טווח ימי אשפוז או לחלופין גרף סיכום של סה"כ אישפוזים במתקן.

לחיצה על הגרף תציג פירוט של מקבלי השירות שהיו באשפוז.

אישפוזים שם הרכיב :



להלן פירוט השדות ברכיב:

בחלק העליון נוכל לראות את נתוני החיפוש:

1.

22/03/2023

עד תאריך:

22/12/1901

מתאריך:

כל מקבלי השירות שאושפזו בטווח התאריכים הנ"ל.

2.



פירוט

סוג הדו"ח:

קביעת הנתונים שנרצה לראות בגרף: פירוט או סיכום.

3.

...



מתקן:

סינון הנתונים ברכיב על ידי בחירת מתקן/מקבץ מתוך רשימה או לחלופין לחיצה על כפתור ... ובחירה מתוך העץ.

4.

גורם מתקצב:

הצגת הנתונים לפי גורמים מתקצבים.

לחיצה על העמודות בגרף תפתח טבלה עם כל הנתונים בעמודה עליה לחצנו. להלן העמודות בטבלה:

???? ??????

??

"??"

???? ??????


????? ?????? ??????

????? ???? ?????


???? ???? ?????

?????

לחיצה על האייקון של המדפסת הממוקם בחלק התחתון של הרכיב מצד שמאל תפיק את הנתונים המוצגים ברכיב המידע לקובץ PDF.



לחיצה על האייקון של החץ הממוקם בחלק התחתון של הרכיב מצד שמאל תפתח את הגרף למסך נפרד גדול יותר.



????? [?????????](#) ????? ????? ??????.

[??? ??????](#)

כתובת אתר: <https://kb.nativ.app/article.php?id=644>