



נבחרו 0 עובדים

שלח ל

בחר עובדים

מספרי עובדים

הודעה שתשלח במסרון

מה שולחים?

משפט מסרון

**שליחת מסרונים כרוכה בעלות נוספת על עלות המערכת**

אישור



ביטול



בחירת הישות לה אנו רוצים לשלוח את המסרון: שלח ל עובדים או מטופלים

בהתאם לישות שנבחרה בשדה הקודם, יוצג השדה בחר מקבלי שירות/עובדים הנ" עם המלל המתאים ולידו כפתור



המאפשר:

- כניסה לרשימה של העובדים או המטופלים בהתאם למה שנבחר
- ובחירת הישויות שלהם נרצה לשלוח את המסרון.

---

רקברשימה של העובדים או המטופלים יוצגו (אצל אנשים שמוזן להם טלפון סלולרי בתיק עובדים - המערכת בודקת קיימות של מספר טלפון בעבודה ורק לאחר מכן מספר טלפון פרטי)

לאחר בחירת הישויות יוצג במסך כמות הישויות שנבחרו.

מספרי העובדים שנבחרו בכפתור מעלה יוצגו מספרי עובדים במסך זה

מלל חופשי שיהווה תוכן ההודעה שנשלחת לישות שנבחרה. ההודעה שתישלח במסרון

לשליחת לינק לטופס פתיחת תיק יש לבחור "פתיחת תיק מהיר"

---

לעובד במייל פתיחת תיק מהירה תשלח שים לב: (ולא בהודעת SMS).

---

יש לוודא שהמייל בתיק העובד במערכת מעודכן.

בחר שאלון

יש לבחור "פתיחת תיק מהיר"



ביטול

ביטול הפעולה וסגירת המסך

אישור

אישור פעולת השליחה


לאחר שליחת המייל יקבל העובד למייל את ההודעה:



## מערכת הודעות ממוחשבת

28/06/2020

---



לינק לפתיחת תיק מהירה  
[/https://apps.menarva.com/installs/Nativ/WinDesktop  
application?task=5a5473d5baf84790b8a5d4579c725822](https://apps.menarva.com/installs/Nativ/WinDesktop/application?task=5a5473d5baf84790b8a5d4579c725822) נתיב.

פנימי - הדגמה והדרכה

---

הנתונים הופקו באמצעות מרכז שירותים ממוכנים, מנרבה בע"מ.  
דואר זה נשלח מכתובת שאינה מנוטרת למענה. לשליחת הודעה, אנא צור קשר באמצעות: [do-not-reply@nativ.it](mailto:do-not-reply@nativ.it)

