

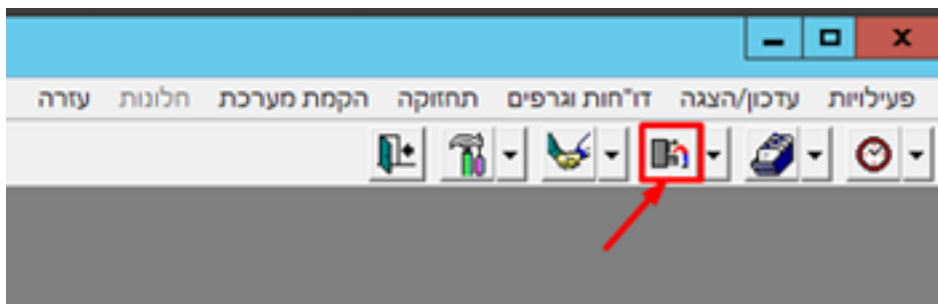
???? ???? ??? ?????/?????? ???? ??????? ???????/?????

223 30-04-2017 [בללי](#) 1107

על מנת שנוכל לייצא את קבצי הנוכחות של המתמודדים ממערכת סינריון/לביא למערכת נתיב. יש לעדכן במערכת סינריון/לביא את מספרי התיק הקיימים במערכת נתיב.

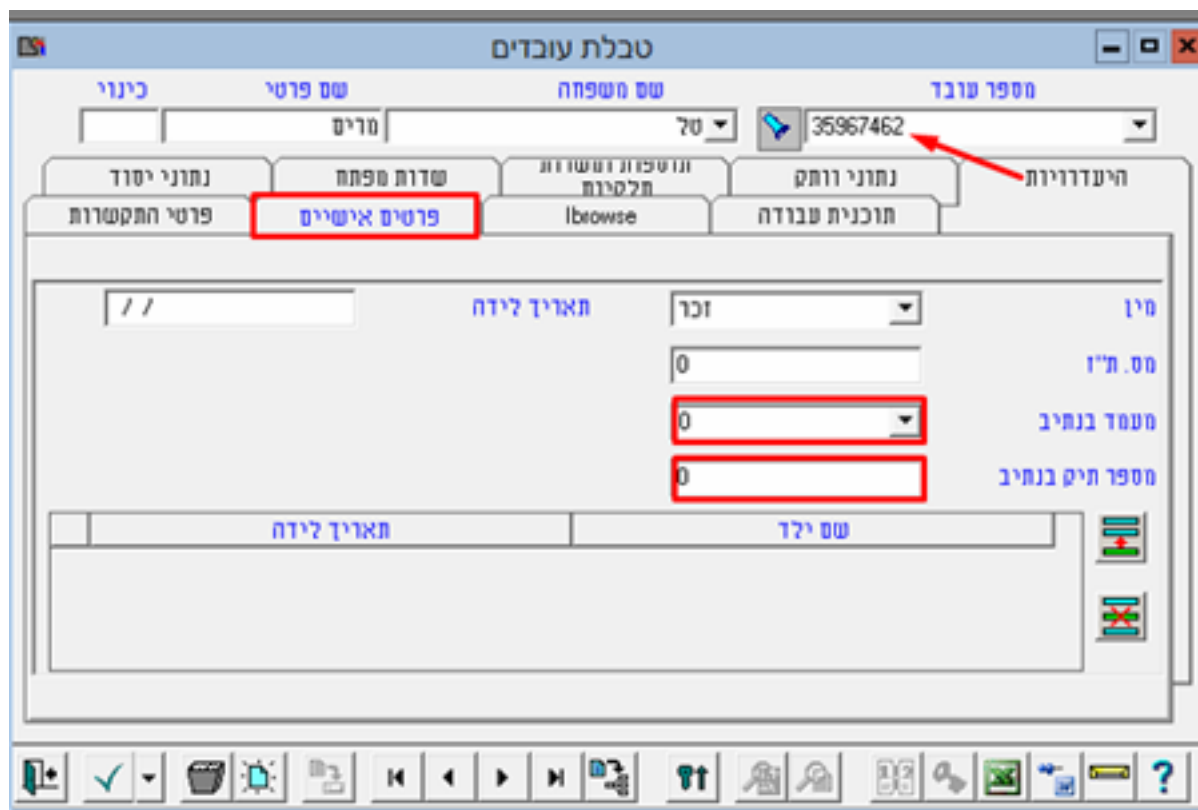
לשם כך יש לבצע את הפעולות הנ"ל:

1. יש ללחוץ על כפתור "קבצים כלל מערכתיים"



2. בעת תפתח רשימת עובדים. יש להיכנס לתיק העובד/מתמודד הרלוונטי.

פרטים אישיים.3. יש לעבור בתיק העובד/מתמודד לכרמסת

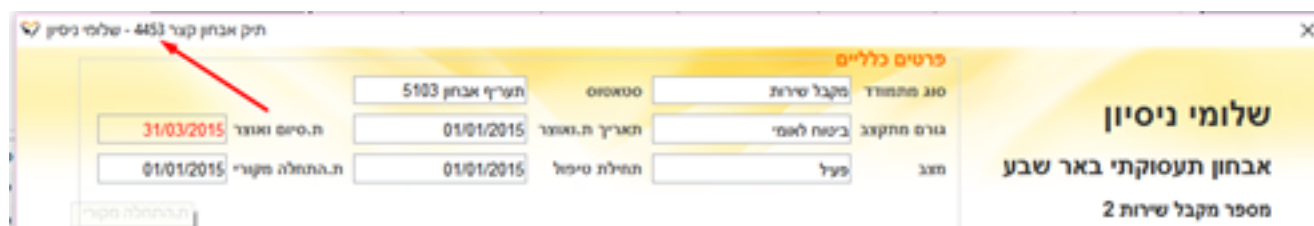


4. כעת יש מלא את 2 השדות הנ"ל:

עובד או מתמודד/מעמד בנתיב: -

יש להזין את מספר התיק של העובד/מתמודד בנתיב- מספר תיק בנתיב:

כדי לאתר את מספר התיק בנתיב, יש להיכנס לתיק המתמודד/העובד בנתיב ולראות מה המספר שמוזן החלק העליון של התיק



---

במידה והמתמודד עבר בין תוכניות בנתיב וכתוצאה מכך סגרנו לו את התיקהערה חשובה:  
בתכנית הראשונה ופתחנו לו תיק חדש בתוכנית החדשה מספר התיק בנתיב ישתנה. לכן יש לעדכן  
במערכת סינריון/לביא את מספר התיק החדש

כתובת אתר: <https://kb.nativ.app/article.php?id=223>