

????? ????????

115 07-05-2020 [בללי](#) 1259



במסך זה יש להגדיר את בעלי החשבון.


כרמסת חשבוניות בנק < כפתור בעלויות והמסך הבא ייפתח:

---

במידה ויש כמה בעלויות לחשבון אחד (לדוגמא: חשבון בבעלות מספר בני משפחה שים לב!  
ועוד), יש להוסיף את כולם דרך כפתור הוספה.

שם נהנה בחשבון	אחוז בעלות	תאריך התחלה	תאריך סיום
	100%	26/08/1982	01/01/1901

מחיקה       הוספה 

אישור       שמור

במידה ורוצים לשנות אחוז בעלות/תאריך התחלה/תאריך סיום יש לעמוד על השורה שלהערה: המוטב ולעדכן על גבי המסך את השדות הרלוונטיים.

נועד על מנת להוסיף בעלות לחשבון הבנק.  
**איתור לפירוט נוסף יש להיכנס למאמר [ישויות](#)**

הוספה

מחיקה	במידה והבעלות שהזנו שגויה ויש למחוק אותה, לחיצה על כפתור זה תפתח חלון שאלה, שמטרתו לוודא כי זאת אכן הפעולה הרצויה. אישור הפעולה תמחק את האשפוז מהטבלה.
שמור	כפתור זה נועד על מנת לבצע שמירה במהלך הוספת הבעלויות
אישור	לאחר לחיצה על כפתור זה נחזור למסך <a href="#">חשבון הבנקשל</a>

---

רק לאחר לחיצה על כפתור שמורשים לב!  
ניתן יהיה ללחוץ על כפתור אישור.

[ברטסת חשבונות בנקחזרה ל](#)